

Zahlen, Daten, Fakten 2019

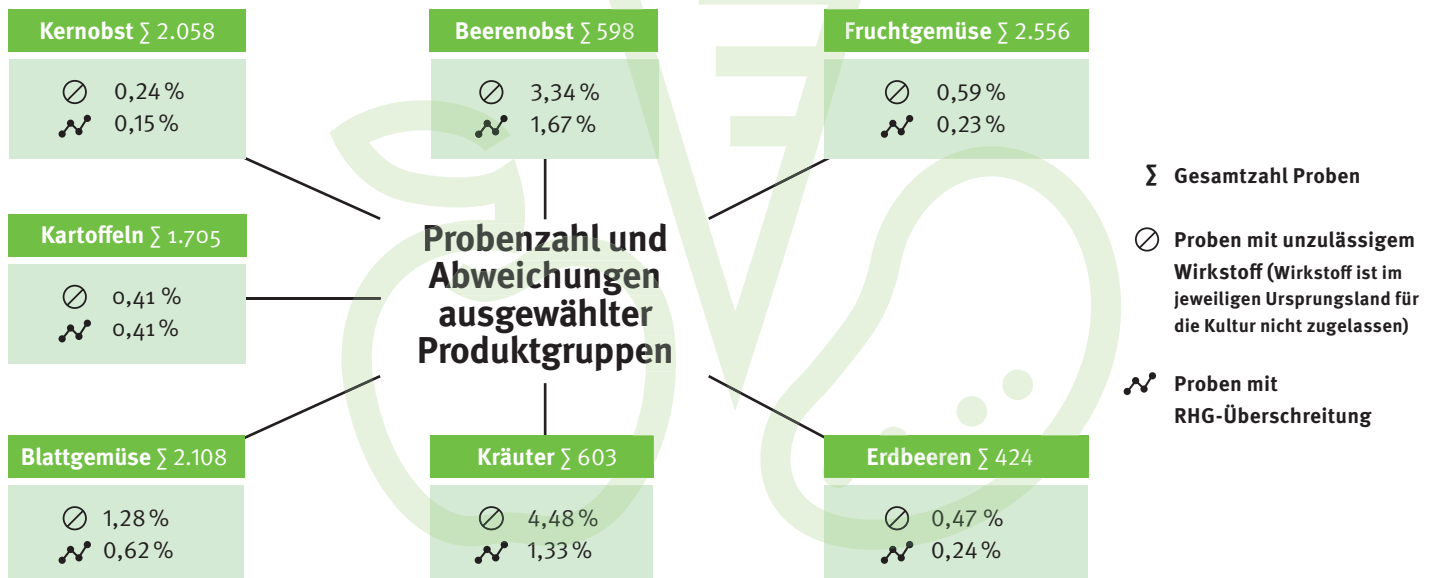
Obst, Gemüse, Kartoffeln



QS-Rückstandsmonitoring

16.412 Proben aus dem Rückstandsmonitoring wurden 2019 durch **80 QS-erkannte Labore** in die Datenbank eingegeben.

Die Abweichungsquote lag bei nur **1,19 %**.





Anzahl der Systempartner

	Gesamt	Deutschland	Andere Länder
Erzeugung (gesamt)	37.033	31.165	5.868
Erzeugung	14.138	8.976	5.162
- Obst, Gemüse	10.468	5.439	5.029
- Kartoffeln	3.670	3.537	133
Großhandel	871	582	289
Be- und Verarbeitung	100	88	12
Logistik	453	277	176
Lebensmittel-einzelhandel	21.471	21.242	229

453 Spediteure sind für den Transport von Obst, Gemüse und Kartoffeln zugelassen.

 Dänemark
1

 Deutschland
31.165

 Niederlande
1.589

 Belgien
1.916

 Österreich
910

 Schweiz
1

 Frankreich
54

 Spanien
817

 Portugal
28

37.033 Erzeugerbetriebe aus **26 Ländern** nehmen am QS-System teil.

871 Großhändler erfüllen den **QS-Standard** für Obst, Gemüse und Kartoffeln.

4.383 Systempartner haben sich zur **freiwilligen QS-Inspektion von Arbeits- und Sozialbedingungen (FIAS)** angemeldet.

11.782 Audits wurden 2019 bei **Unternehmen des Obst- und Gemüsesektors** durchgeführt, von denen **2,6 %** nicht bestanden wurden.

48 % der QS-lieferberechtigten Obst- und Gemüseerzeuger stammen aus europäischen Nachbarländern.



Audits

	System- u. Spotaudits		Zusätzliche Stichprobenaudits	
	Anzahl	davon nicht bestanden	Anzahl	davon nicht bestanden
Gesamt	11.587	301 (2,6%)	195	5 (2,6%)
Bündler	113	2 (1,8%)	-	-
Erzeugung	275	9 (3,3%)	39	-
Obst und Gemüse	143	6 (4,2%)	25	-
Kartoffeln	116	3 (2,6%)	10	-
Obst, Gemüse u. Kartoffeln	16	-	4	-
Erzeugung QS-GAP	7.619	125 (1,6%)	55	1 (1,8%)
Obst und Gemüse	4.207	54 (1,3%)	36	-
Kartoffeln	2.415	49 (2%)	8	-
Obst, Gemüse u. Kartoffeln	997	22 (2,2%)	11	1
Großhandel	928^a	19 (2%)	43^b	1 (2,3%)
Be- und Verarbeitung	55	5 (9,1%)	-	-
Lebensmitteleinzelhandel	2.597	141 (5,4%)	58	3 (5,2%)

a) Davon 95 Audits Kombination Fleisch-und OGK-Großhandel (Zentrallager) sowie 85 Audits Logistik
 b) Davon 4 Audits Kombination Fleisch-und OGK-Großhandel (Zentrallager)

 Polen
34

 Türkei
3

 Griechenland
7

 Italien
353

688 Auditorinnen und Auditoren nahmen im Jahr 2019 an insgesamt **39** Schulungsveranstaltungen teil.

2.010 QS-lieferberechtigte Erzeuger aus Deutschland lassen die Anforderungen des **Regionalfenster e.V.** im QS-Audit mit überprüfen.

21.471 Filialen des **Lebensmitteleinzelhandels** bieten Obst und Gemüse mit dem **QS-Prüfzeichen** an.

28 Zertifizierungsstellen sind aktuell für **Obst, Gemüse und Kartoffeln** zugelassen.



Zertifizierungssysteme bei Erzeugern



QS-GAP **56,9 %**
 GLOBALG.A.P. **22,2 %**
 Vegaplan **11,6 %**
 AMAG.A.P. **4,6 %**
 QS-Erzeugung **4,7 %**



Sanktionsverfahren

2019 (Vorjahr)	
Gesamt	150 (103)
Erzeugung	129 (94)
- Obst, Gemüse	94 (71)
- Kartoffeln	15 (9)
- Obst Gemüse + Kartoffeln	20 (14)
Landwirtschaftliche Bündler	2 (1)
Großhandel	18 (8)
Be- und Verarbeitung	1 (0)
Lebensmitteleinzelhandel	21 (49)
Fleisch + Obst, Gemüse, Kartoffeln	

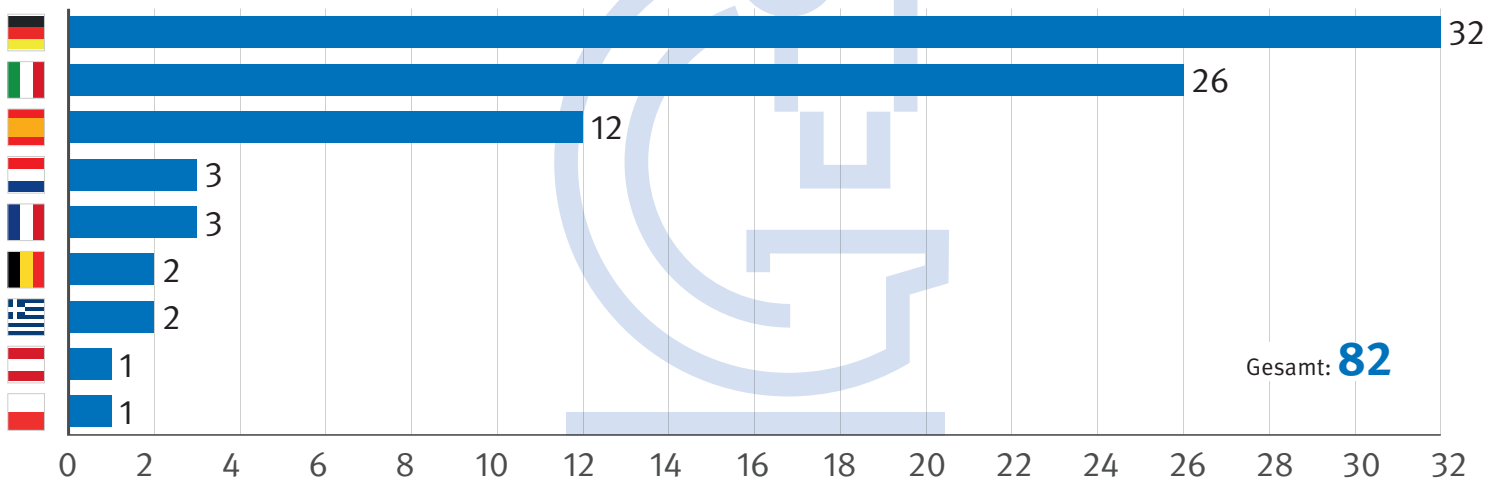
Häufigste Ursachen für Sanktionsverfahren

- Einsatz nicht zugelassener Wirkstoffe/Pflanzenschutzmittel
- Überschreitung von Rückstandshöchstgehalten
- Lückenhafte Aufzeichnung von Pflanzenschutz- und Düngemaßnahmen
- Unzureichende Umsetzung des Schädlingsmonitorings
- Unzureichende Umsetzung des Rückstandmonitorings
- Rückverfolgbarkeit nicht gewährleistet
- Vermarktung/Bezug Nicht-QS-Ware als QS-Ware
- Lückenhafte Überprüfung der Lieferberechtigung des Lieferbetriebes
- Mangelhafte Temperaturerfassung und -überwachung

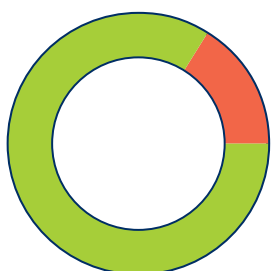


Labore im QS-System

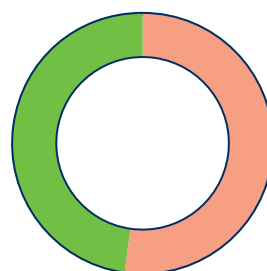
Anzahl der anerkannten Labore (Stand: April 2020)



Auf QS-Labore ist Verlass:
Ergebnisse QS-Laborkompetenztest über die letzten 10 Jahre



QS-anerkannte Labore



Labore im Anerkennungsverfahren