



Qualitätssicherung. **Vom Landwirt bis zur Ladentheke.**

Anleitung Software-Plattform **Auditoren**







Inhaltsverzeichnis

1	Anmeldung	3
1.1	Login in die Software-Plattform	3
1.2	Haben Sie Ihr Passwort vergessen?	3
1.3	Passwort ändern	4
2	Stammdaten	4
2.1	Menüpunkt Auditoren	5
2.2	Menüpunkt Auditberichte	5
2.2.1	Zusammenfassung des Auditberichts.....	6
2.2.2	Geprüfte Standorte	6
2.2.3	Auditergebnisse	7
2.2.4	Abweichungen	7
2.2.5	Auditor im Zulassungsverfahren	8
2.2.6	Änderung der geprüften Produktionsart	8
2.2.7	Exportfunktionen	8
2.3	Menüpunkt Standorte	9
2.4	Menüpunkt Korrekturmaßnahmen	11
2.5	Menüpunkt Auditierung: 3 Schritte für die Auditeingabe	12
2.5.1	Schritt 1: Wo und wann wurde das Audit durchgeführt?.....	12
2.5.2	Schritt 2: Eingabe des Auditberichts.....	14
2.5.3	Schritt 3: Speichern des Auditberichts	16
2.6	Menüpunkt Mitteilungen	16
2.7	Menüpunkt Lieferberechtigung in der Vergangenheit	17
3	Bündelzertifizierung (nur Futtermittelwirtschaft)	18

Erläuterung von Symbolen/Buttons in der Software-Plattform

-  **Neu**
-  **Aktualisieren**
-  **Bearbeiten**
-  **Speichern**
-  **Schließen**
-  **Löschen**

Hinweis: Bitte beachten Sie, dass Sie den "Zurück"-Button Ihres Browsers nicht verwenden sollten. Bitte beachten Sie auch, dass Sie keinen Button anklicken, bevor eine Seite nicht vollständig geladen worden ist. Den Ladestatus einer Internetseite zeigt Ihr Browser an.

Hinweis: Wenn Sie einen Platzhalter benötigen, geben Sie bitte dafür ein Prozentzeichen (%) ein (z.B. beim Filtern von Namen, Standortnummern etc.)



Qualitätssicherung. Vom Landwirt bis zur Ladentheke.



1 Anmeldung

1.1 Login in die Software-Plattform

<http://www.qs-plattform.de/>



Qualitätssicherung. Vom Landwirt bis zur Ladentheke.



[Startseite](#) [Datenbanken](#) [Support](#) [Video-Tutorials](#)

Datenbank

<https://www.qs-plattform.de/>

QS-Datenbank
Mit zuverlässigem Datenmanagement die Qualitätssicherung tatkräftig unterstützen

Benutzernamen (User-ID) und Passwort eingeben

Neu bei QS

[> Neuanmeldung](#)

Anmelden

[> Anmelden](#)

[Neues Passwort anfordern](#)

Passwort vergessen

Datenbank Login

Lieferberechtigung prüfen

[> Systempartnersuche](#)

- Benutzernamen (User-ID) eingeben
- Passwort eingeben
- Auf [> Anmelden](#) klicken

[> Anmelden](#)

1.2 Haben Sie Ihr **Passwort vergessen?**

- Neues Passwort anfordern klicken
- Benutzernamen (User-ID) eingeben

Ein neues Passwort wird an die für Sie hinterlegte Emailadresse gesandt.

Haben Sie Ihr Passwort vergessen?

Neues Passwort anfordern klicken

Passwort ändern



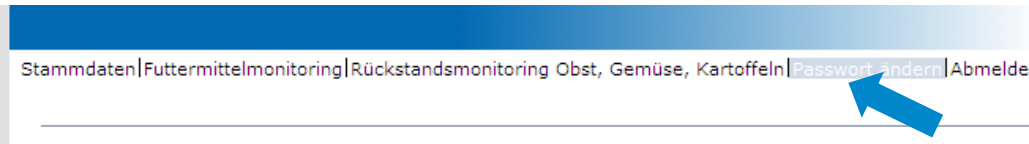
Qualitätssicherung. Vom Landwirt bis zur Ladentheke.



1.3 Passwort ändern

Aus Sicherheitsgründen sollten Sie das Ihnen zugewiesene Passwort sofort und danach regelmäßig ändern.

Passwort ändern klicken



Stammdaten | Futtermittelmonitoring | Rückstandsmonitoring Obst, Gemüse, Kartoffeln | Passwort ändern | Abmelden Passwort

Passwort ändern

User-ID	<input type="text" value="4048473178426"/>	<input type="button" value="OK"/>
Altes Passwort	<input type="password"/>	<input type="button" value="Abbrechen"/>
Neues Passwort	<input type="password"/>	
Passwort Wiederholung	<input type="password"/>	
Anzahl falscher Eingaben	<input type="text" value="0"/>	

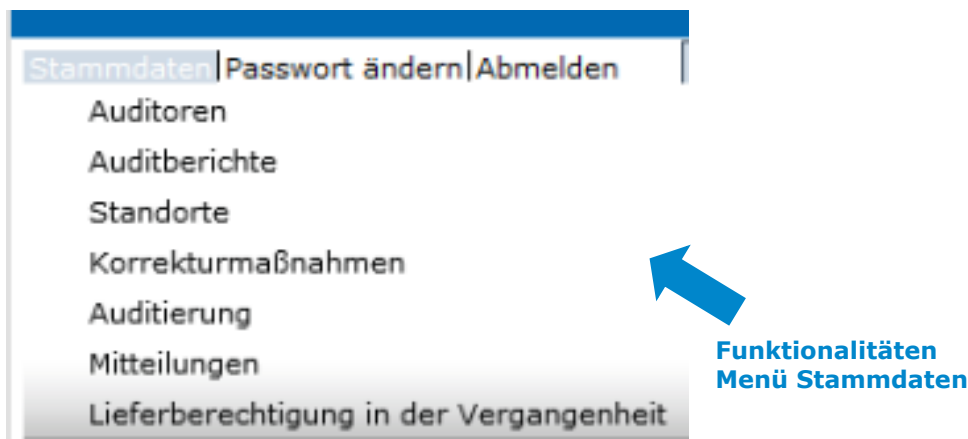
Altes Passwort eingeben

Neues Passwort eingeben und bestätigen

- Altes Passwort eingeben
- Neues Passwort eingeben und wiederholen

Stammdaten

2 Stammdaten



Menüpunkt Auditoren



2.1 Menüpunkt Auditoren

Hier finden Sie die von einem Verantwortlichen Ihrer Zertifizierungsstelle für Sie hinterlegten Stammdaten. Diese können von Ihnen selbst nicht editiert werden.

Nachname
 Vorname

Auditor

Anrede
 Titel
 Vorname
 Nachname (*)
 Straße
 PLZ Ort
 Postfach Land
 Postfach-PLZ Sprache
 Auditor-Typ Berufserfahrung
 Datum der Zulassung
 Bemerkung Zulassung
 Beruf
 Kommunikationsverbindungen

Kontakteintrag	
Telefon Büro 1	
Telefon Büro 2	
Mobil	
Fax	
Email	ute.simon@q-s.de
Email 2	
Email 3	

**Menüpunkt
Auditberichte**

2.2 Menüpunkt Auditberichte

Hier finden Sie alle ein- und freigegebenen Berichte von Auditoren Ihrer Zertifizierungsstelle, die über die gleiche Zulassungsstufe wie Sie verfügen.

Aktualisieren mit

Bevor Sie klicken, **Suche ggf. einschränken** mit Filteroptionen, z. B. Produktionsart(en)

klicken, um Auditberichte anzuzeigen



Auditberichte

	QS-Status	QS-ID	Standortnummer	PA	Name	Bündler	Audit-Datum von	Auditor	Auditart	Freigabe am	Checkliste	Zustand
	QS Status III mit K.O.	4031735102383	F00005778	74	Eigenmarke XYZ		10.01.2017	Ute Simon	Systemaudit	11.01.2017	Futtermittelwirtschaft 01.01.2017	Freigegeben
	QS Status I	4031735102383	F00005778	74	Eigenmarke XYZ		11.01.2017	Ute Simon	Systemaudit	11.01.2017	Futtermittelwirtschaft 01.01.2017	Freigegeben

Auditberichte können sich in fünf verschiedenen Zuständen befinden:

- Eingetragen
- Freigegeben
- Freigegeben, aber gesperrt (Auditbericht muss von QS entsperrt werden)
- Versioniert (nach Sperrung)
- Geschlossen (von QS gesperrt, kein Zugriff)

Hinweis: Auditberichte können nur bearbeitet werden, solange sie sich im Zustand „eingetragen“ befinden.

**Auditberichte
öffnen mit**

klicken, um einzelne Auditberichte zu öffnen

Hinweis: Die angezeigten Reiter können zwischen den Stufen variieren.

Auditbericht

2.2.1 Zusammenfassung des Auditberichts

Auditbericht | **geprüfte Standorte** | Auditergebnisse | Abweichungen | Dateianhänge

ID: 140884688

Audit-Datum von (*): 10.01.2017 | Audit-Datum bis: 10.01.2017

Auditumfang (hh:mm) (*): 05:00 | Auditende (hh:mm) (*): 14:00

Prüfdauer (hh:mm): 09:00 | Auditart: Systemaudit

Auskunftsperson (*): ghhg

Wdh D-Abw./ General-KO:

Bemerkung wdh D-Abw./ General-KO:

Bemerkung:

Auditor: Ute Simon

Checkliste: Futtermittelwirtschaft

Zertifizierungsstelle: QS Qualität und Sicherheit GmbH

Ergebnis (%): 93,75 | QS-Status: QS Status III mit K.O.

Anteil C-Bewertungen (%): 0,0 | Anteil D-Bewertungen (%): 6,3 | Anteil C+D-Bewertungen (%): 6,3

Freigebender: Simone Hoogen

Kombinationsaudit:

Norm/Standard/Programm:



Auditbericht drucken



Zusammenfassung als pdf-Datei drucken mit

Schließen mit

Geprüfte Standorte

2.2.2 Geprüfte Standorte

Anzeige der im Audit überprüften Standorte

Auditbericht | **geprüfte Standorte** | Auditergebnisse | Abweichungen | Dateianhänge

geprüfte Standorte	QS-Bereich	QS-ID	Systempartner	Standortnummer	ID-Standort	Standort	angemeldete Produktionsart
	Futtermittelherstellung	4031735102383	Test-Futter GmbH	F00005778	Eigenmarke XYZ	(74) Private Labelling	(74) Private Labelling

Standort löschen mit

Standort aus dem Bericht löschen mit

Öffnen mit

Detailansicht öffnen mit

Geprüfter Standort: Informationen zum im Audit geprüften Standort

geprüfter Standort | **Standortinformationen**

QS-Bereich: Futtermittelherstellung

Standortnummer (*): F00005778

Standort: Eigenmarke XYZ

QS-ID: 4031735102383

angemeldete Produktionsart: (74) Private Labelling

KO:

geprüfte Produktionsart: (74) Private Labelling

Standortinformationen: Übersicht über hinterlegte Standortinformationen

geprüfter Standort | **Standortinformationen**

Angaben zum Qualitätsmanagement-System - Futtermittelwirtschaft

QM-System:

Zertifikat gültig bis:

Das Zertifikat beinhaltet den Scope Futtermittel:

QM-Zertifikat soll anerkannt werden, aber Scope ohne Futtermittel:

Auditergebnisse



2.2.3 Auditergebnisse

Übersicht über Auditergebnisse inklusive Kommentaren

Auditergebnisse							
	Nr.	Anforderung	A	B	C	D	E
	2	Allgemeine Anforderungen					
	2.1	Allgemeine Systemanforderungen					
	2.1.1	Betriebsdaten	X				

Öffnen mit

■ Detailansicht öffnen mit

■ **Auditergebnis:** Bewertung der Anforderung inklusive Kommentar

Auditergebnis	Abweichungen
Nr.	2.1.4
Anforderung	Rückverfolgbarkeit
A	<input type="checkbox"/>
C	<input type="checkbox"/>
KO Kriterium	<input checked="" type="checkbox"/>
E	<input type="checkbox"/>
Kommentar	jhhj

■ **Abweichungen:** Detailinformationen zu Abweichungen (wird nur angezeigt, wenn Abweichungen vorhanden)

Abweichungen							
	Nr.	Anforderung	Antwort	KO Kriterium	Auditdatum	Behebungsfrist	
<input type="checkbox"/>	2.1.4	Rückverfolgbarkeit	D	X	10.01.2017	25.01.2017	

Abweichungen

2.2.4 Abweichungen

Übersicht über im Auditbericht vermerkte Abweichungen

Abweichungen				
	Nr.	Anforderung	Antwort	KO Kriterium
	2.1.3.	Umsetzung von Korrekturmaßnahmen	C	X
<input checked="" type="checkbox"/>	a 3.1.3. T	Herkunft und Vermarktung	C	X
<input type="checkbox"/>	a 3.6.2. T	Allgemeine Haltungsanforderungen	C	X

Öffnen mit

Bearbeiten mit

■ Detailansicht öffnen mit

■ Detailansicht von nicht behobenen Abweichungen öffnen mit

■ Nicht behobene Abweichungen bearbeiten: setzen und **Bearbeiten** klicken

Bearbeiten

Hinweis: Sie können auch mehrere Abweichungen gleichzeitig bearbeiten, indem Sie mehrere setzen. Für mehr Informationen zur Bearbeitung von Abweichungen s. Kurzanleitung Administration von Korrekturmaßnahmen.



2.2.5 Auditor im Zulassungsverfahren

■ **Dieses Audit wurde durch einen Auditor im Zulassungsverfahren eigenständig durchgeführt.**

klicken, wenn das Audit von einem Auditor im Zulassungsverfahren durchgeführt wurde.

ggf. Auditor im Zulassungsverfahren anklicken

Auditor im Zulassungsverfahren erscheint

Auditbericht Auditor im Zulassungsverfahren **geprüfte Standorte** Auditergebnisse Abweichungen Dateianhänge

Dieses Audit wurde durch einen Auditor im Zulassungsverfahren eigenständig durchgeführt.

Auditor im Zulassungsverfahren (Nachname, Titel Vorname) (*)

Bemerkung

■ Namen des Auditors und ggf. Bemerkung eintragen und speichern mit

2.2.6 Änderung der geprüften Produktionsart

■ **Änderung der geprüften Produktionsart** klicken, wenn die geprüfte Produktionsart geändert werden soll (auf der Stufe Landwirtschaft/Erzeugung)

nur Stufe Landwirtschaft/Erzeugung

Änderung der Produktionsart

geprüfte Standorte

Standort	Standortnummer	angemeldete Produktionsart	geprüfte Produktionsart
simon	010101010101010	(1005) Rindermast + Fresser-/Kälberaufzucht	1006

■ Produktionsart ändern und **Weiter >** klicken

■ Ggf. zusätzliche Checklistenpunkte beantworten und mit **Weiter >** speichern

Hinweis: Auditberichte können nur bearbeitet werden, solange sie sich im Zustand „Eingegeben“ befinden. Nach Freigabe des Auditberichts durch eine Freigebende Person ist eine Bearbeitung oder Löschen nicht mehr möglich.

2.2.7 Exportfunktionen

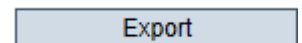
Exportfunktionen

Excel-Export

Excel-Export

Der Excel-Export liefert eine Übersicht **aller** Auditberichte inklusive zusätzlichen Informationen, die in der Webansicht nicht dargestellt werden, z.B. zu Auditdauer und Auskunftsperson.

■ **Export** klicken



Hinweis: Ein vorheriges Aktualisieren mit ist nicht nötig. Durch Klicken auf **Export** wird eine Excel-Datei mit allen Auditberichten erstellt. Möchten Sie die Auswahl vor Herunterladen der Datei einschränken, nutzen Sie die Filterfunktionen

csv-Export

csv-Export

Exportieren mit

■ klicken, um eine Übersicht der Auditberichte als csv-Datei zu exportieren

Hinweis: Der csv-Export enthält die in der Tabelle dargestellten Zeilen und max. 3000 Auditberichte

2.3 Menüpunkt Standorte

Hier finden Sie alle Standorte Ihrer Zertifizierungsstelle, die Sie gemäß Ihrer Zulassung auditieren können.

- Aktualisieren mit . Suche ggf. vorher mit Filterfunktionen einschränken.

Standorte

	Name	Standortnummer	Produktionsart	Letzter Auditor	Audits in Folge	Zugelassen bis	Lieferberechtigt bis	Lieferberechtigt
	test 111	123 -1236547895	(2002) Jungsauen- / Eberaufzucht			12.04.2017	12.04.2017	X
	test leer 2	123- 1254789652	(2002) Jungsauen- / Eberaufzucht					
	Test Schweinemast	123456789101112	(2002) Jungsauen- / Eberaufzucht	Simon, Ute	3			
	Test Location	276000001111199	(2001) Schweinemast	Paul, Sabine	2			
	4 Schwein	276124578462514	(2001) Schweinemast	Paul, Sabine	1	14.04.2013		
	h sonnentau	276525252525252	(2001) Schweinemast					

- **Letzter Auditor:** Name des Auditors, der den Standort zuletzt auditiert hat.
- **Audits in Folge:** Anzahl der Audits, die nacheinander vom gleichen Auditor durchgeführt wurden

Hinweis: Es dürfen nur drei Audits in Folge vom gleichen Auditor durchgeführt werden. Danach muss der Standort von einem anderen Auditor auditiert werden.

- klicken, um Standortdaten zu öffnen

Hinweis: Die angezeigten Reiter können zwischen den Stufen variieren.

Standort: Enthält die Stammdaten des Standorts. Diese können von Ihnen nicht editiert werden.

Standort Auditberichte Unternehmen

Name (*) Rademacher B.C (Test Guth)

Standortnummer F00000552

Straße (*) Margaretenstraße 1

PLZ (*) 53175 Ort (*) Bonn

Postfach Land (*) DEUTSCHLAND

Postfach-PLZ Bundesland (*) Nordrhein-Westfalen

URL

Wegbeschreibung/Bemerkung

Auditberichte: Enthält die für den Standort hinterlegten Auditberichte

Standort Auditberichte Unternehmen

Auditberichte

	ID	Audit-Datum von	Auditart	Gesperrt	Auditor	Zertifizierungsstelle	QS-Status
	102474497	20.02.2014	Systemaudit		Ute Simon	QS Qualität und Sicherheit GmbH	QS Status I
	102697764	10.03.2014	unangekündigtes Systemaudit		Ute Simon	QS Qualität und Sicherheit GmbH	QS Status I

- klicken, um Auditbericht zu öffnen
- klicken, um Auditbericht zu löschen

Hinweis: Auditberichte können nur gelöscht werden, solange sie sich im Zustand „Eingegeben“ befinden. Nach Freigabe des Auditberichts ist ein Löschen nicht mehr möglich.

Standortinformationen: Zeigt die Zusatzinformationen des Standortes an.

Standorte

Aktualisieren mit

Letzter Auditor

Audits in Folge

Standortdaten öffnen mit

Standort

Auditberichte

Auditbericht öffnen mit

Auditbericht löschen mit



- Bei **Futtermittelunternehmen** hier Produkte zum **Produktsortiment** des Standorts hinzufügen oder aus diesem entfernen.

Standort Standortinformationen Auditberichte Unternehmen

Angaben zur Vormischungsherstellung

Produktsortiment

Vormischung, 10.4

Standort-
informationen

nur Futtermittel
wirtschaft

Produktsortiment

- **Futtermittel hinzufügen** klicken, um Produkt hinzuzufügen

Futtermittel hinzufügen

Futtermittel

Futtermittel (*) (Tränk-) Wasser, 0.01.01

- klicken, um Futtermittel auszuwählen

Auswählen mit

- Speichern mit **OK**

Speichern mit **OK**

- Löschen mit **Futtermittel löschen**

Futtermittel löschen

Hinweis: Das letzte Futtermittel kann nicht gelöscht werden.

- Bei **Erzeugerstandorten** hier **zertifizierte Kulturen** mit Angaben zur bebauten Fläche für den Standort hinterlegen oder entfernen.

nur Erzeugung
Obst, Gemüse,
Kartoffeln

zertifizierte
Kulturen

Standort Standortinformationen Auditberichte Unternehmen

Kulturen

Yamswurzel

- **Produkt ändern** klicken, um neue Kultur hinzuzufügen

Neue Kultur
hinzufügen mit
Produkt ändern

zertifizierte Kultur

Produkt (*) Ananas

Fläche (*) 0,00

- klicken, um Kultur auszuwählen

Auswählen mit

- Fläche in ha angeben

- Speichern mit **OK**

Speichern mit **OK**

- Löschen mit **Produkt löschen**

Löschen mit
Produkt löschen

Hinweis: Die letzte Kultur kann nicht gelöscht werden.



Qualitätssicherung. Vom Landwirt bis zur Ladentheke.



Unternehmen: Hier werden Ihnen die Daten des Unternehmens, zu dem der Standort gehört, angezeigt. Diese können von Ihnen nicht editiert werden.

Unternehmen

Standort	Auditberichte	Produktsortiment	Unternehmen		
Standorte					
Standort	Produktionsart	Systempartner	Hauptunternehmen	Angemeldet	Standortname
F00000552	71	4031735102383	X	X	Rademacher B.C

Exportfunktionen

Excel Exportfunktionen

Sie können die Daten im Excel-Format exportieren und weiterbearbeiten.

Ein vorheriges Aktualisieren mit ist beim Excel Export nicht notwendig. Es wird eine Excel-Datei mit **allen** Standorten erstellt. Möchten Sie die Auswahl vor Herunterladen der Datei einschränken, nutzen Sie die Filterfunktionen.

Export inkl. Zusatzinfos

- [Export inkl. Zusatzinfos](#) klicken, und Sie erhalten eine Exceldatei über alle Standorte inklusive der im Audit angegebenen Zusatzinformationen

[Export inkl. Zusatzinfos](#)

Auditplanung

- [Auditplanung](#) klicken, und Sie erhalten eine Exceldatei mit allen Standorten und zugehörigen Informationen, die Sie für Ihre Auditplanung benötigen, z.B. Informationen zur gewünschten Auditart und Kontaktdaten des Standortes.

[Auditplanung](#)

2.4 Menüpunkt Korrekturmaßnahmen

Korrekturmaßnahmen

Hier werden Ihnen alle mit den Betrieben vereinbarten Korrekturmaßnahmen angezeigt.

- Aktualisieren mit , Suche ggf. vorher mit Filterfunktion einschränken.

Aktualisieren mit

Nr.	Anforderung	Antwort	Auditdatum	Auditart	Behebungsfrist	Status	am (Datum)
a 2.4.2	Information / Schulung über das QS-System	C	22.05.2013	Systemaudit	01.04.2014	offen	
a 3.1.1	Wareneingangskontrolle *	D	02.01.2013	Systemaudit	01.03.2013	nicht behoben	02.10.2013
a 3.1.1	Betrieblicher Zukauf und Wareneingang	C	15.09.2013	Systemaudit	30.09.2013	begonnen	15.10.2013
a 3.1.2	Kennzeichnung von bezogener QS-Ware *	D	02.01.2013	Systemaudit	01.03.2013	Ungeprüft erledigt	
a 3.1.4	Bestandsaufzeichnungen *	D	30.04.2013	Systemaudit	05.05.2013	behooben	04.06.2013
a 3.1.4	Bestandsaufzeichnungen *	D	30.04.2013	Systemaudit	05.05.2013	behooben	02.05.2013
a 3.1.5	Wareneingangskontrolle *	D	21.05.2013	Systemaudit	15.07.2013	Ungeprüft erledigt	zur Freigabe 25.06.2013
a 3.1.9	Prüfmittelüberwachung	C	27.06.2013	Systemaudit	31.08.2013	offen	
a 3.1.9	Prüfmittelüberwachung	C	05.07.2013	Systemaudit	31.08.2013	offen	
a 3.2.1	Futtermittelbezug *	D	30.04.2013	Systemaudit	05.05.2013	behooben	06.05.2013

- **Status:** Korrekturmaßnahmen können sich in sechs verschiedenen Zuständen befinden:

- **Offen:** Mit der Umsetzung der Korrekturmaßnahme wurde noch nicht begonnen.
- **Begonnen:** Mit der Umsetzung der Korrekturmaßnahme wurde begonnen. Dies ist kein Endzustand, die Korrekturmaßnahme muss fortgeführt werden zu behoben oder nicht behoben



Qualitätssicherung. Vom Landwirt bis zur Ladentheke.



- **Fristgerecht behoben:** Die Umsetzung der Korrekturmaßnahme ist nachweislich fristgerecht erfolgt
 - **Nicht behoben:** Die Umsetzung der Korrekturmaßnahme ist nachweislich nicht erfolgt bzw. begonnen worden
 - **Ungeprüft erledigt:** Dieser Status wird vergeben bei gekündigten Verträgen, abgemeldeten Systempartnern, wenn eine Umsetzung nicht nachprüfbar oder eine Anforderung so nicht mehr gegeben ist
 - **Nachträglich behoben:** Die Umsetzung der Korrekturmaßnahme ist nachträglich, nachweislich erfolgt.
- **Behebungsfrist:** Bei offenen Korrekturmaßnahmen, deren Behebungsfrist abgelaufen ist, ist das Datum in der Spalte Behebungsfrist rot hinterlegt.
- **Zur Freigabe:** Die Zustände
- *ungeprüft erledigt*
 - *nicht behoben*
 - *behalten bei K.O.-Abweichung*

sind nicht unmittelbar ersichtlich. **Die freigebende Person muss die Änderung der Korrekturmaßnahme im Vier-Augen-Prinzip überprüfen und freigeben.**

- Datensatz öffnen mit

Für weitere Informationen zur Bearbeitung von Korrekturmaßnahmen lesen Sie auch die

**Kurzanleitung Software-Plattform
Administration von Korrekturmaßnahmen**

Korrekturmaßnahme öffnen mit

weitere Informationen

Auditierung

2.5 Menüpunkt Auditierung: 3 Schritte für die Auditeingabe

Hier können Sie Auditberichte in 3 Schritten direkt in die Datenbank eingeben. Alternativ können Sie sich eine Excel-Checkliste herunterladen, diese offline ausfüllen und wieder hochladen. Wie Sie Offline-Checklisten verwenden, ist in der

**Anleitung Software-Plattform
Offline-Checkliste**

beschrieben.

1) Wo und Wann?

2.5.1 Schritt 1: Wo und wann wurde das Audit durchgeführt?

a) Auswahl des auditierten Standortes

- klicken, um alle Standorte anzuzeigen, die von Ihnen auditiert werden können. Suche ggf. vorher mit Filterfunktion einschränken.

a) Standortauswahl

Aktualisieren mit

Standorte

Name	Standortnummer	Produktionsart	Letzter Auditor	Audits in Folge	Zugelassen bis	Lieferberechtigt bis	Lieferberechtigt
test 111	123-1236547895	(2002) Jungsau- / Eberaufzucht			12.04.2017	12.04.2017	X
test leer 2	123-1254789652	(2002) Jungsau- / Eberaufzucht					
Rinderkuhle Testbetrieb	123456789101112	(1018) Kalbermast + Mutterkuh- / Ammenkuhhaltung mit Kälbern	Simon, Ute	2			

ggf. weitere Standorte hinzufügen

- Haben Sie die angezeigten Standorte mit der Filterfunktion eingeschränkt (z.B. nach einer QS-ID gefiltert), könne Sie weitere Standorte über den Button **Weiteren Standort hinzufügen** hinzufügen. Hierfür neue Suchkriterien eingeben und erneut aktualisieren.

Klicken

ggf. weiteren Standort hinzufügen

Standorte

<input checked="" type="checkbox"/>	Name	Standortnummer	Produktionsart	Letzter Auditor	Audits in Folge	Zugelassen bis
<input type="checkbox"/>	simon	010101010101010	(1005) Rindermast + Fresser-/Kälberaufzucht	Simon, Ute	2	
<input checked="" type="checkbox"/>	Geflügelhof Lück	012121212121212	(2004) Sauenhaltung und Ferkel bis zum Absetzen			

- Zu auditierende **Standorte** auswählen mit

Standort auswählen mit

Hinweis: Standorte mit den Produktionsarten 450, 460 und 470 können nicht alleine auditiert werden, sondern nur in Kombination mit einem Standort der Produktionsart 40xx bzw. 50xx.

klicken

Auf der Stufe Landwirtschaft/Erzeugung kann die geprüfte **Produktionsart** manuell angepasst werden, wenn diese nicht der angemeldeten Produktionsart entspricht.

nur Stufe Landwirtschaft/Erzeugung

geprüfte Standorte

Standort	Standortnummer	angemeldete Produktionsart	geprüfte Produktionsart
Geflügelhof Lück	0121212121212	(2004) Sauenhaltung und Ferkel bis zum Absetzen	2004

ggf. Produktionsart anpassen

b) Auditdatum

b) Auditdatum eintragen

- Auditdatum** eintragen oder durch Klicken auf die Pfeiltaste auswählen

Audit-Datum von

Juni, 2014						
5						
Heute						
Mon	Die	Mit	Don	Fre	Sam	Son
						1
2	3	4	5	6	7	8
9	10	11	12	13	14	15
16	17	18	19	20	21	22
23	24	25	26	27	28	29
30						
x						✓

Klicken

c) Passende Checkliste auswählen

c) Checkliste auswählen mit

■ Korrekte **Checkliste** auswählen mit

Checklisten

	Name	Gültig von	Gültig bis	Auditart	Version
>	Landwirtschaft/Erzeugung	01.01.2014		Systemaudit	01.01.2014
>	Landwirtschaft/Erzeugung (SPOTAUDIT)	01.01.2014		Spotaudit	01.01.2014

Weiter >

■ **Weiter >** klicken

2.5.2 Schritt 2: Eingabe des Auditberichts

2) Auditbericht eingeben

a) Eingabe der Auditberichtsdaten

a) Auditberichtsdaten eingeben

Standortnummer: 012121212121212 (2004);
 QS-ID: 4048473437508

Checkliste: Landwirtschaft/Erzeugung
 Auditart: Systemaudit Version: 01.01.2014

Audit-Datum von (*): 14.05.2014
 Auditfang (hh:mm) (*):
 Prüfdauer (hh:mm):
 Auskunftsperson (*):
 Wdh D-Abw / General-KO:
 Bemerkung wdh D-Abw / General-KO:

Audit-Datum bis:
 Auditende (hh:mm) (*):
 unangekündigtes Systemaudit Ja Nein

Kombinationsaudit Norm/Standard/Programm

Dieses Audit wurde durch einen Auditor im Anerkennungsverfahren eigenständig durchgeführt.

■ Mit (*) gekennzeichnete Felder müssen ausgefüllt werden

Hinweis: In der Systemkette Fleisch (außer Lebensmitteleinzelhandel) muss angegeben werden, ob es sich um ein angekündigt oder unangekündigt durchgeführtes Systemaudit handelt.

Falls zutreffend:

- „Wdh D-Abw/General-KO“ anklicken und Bemerkungsfeld ausfüllen
- „Kombinationsaudit“ anklicken und Feld „Norm/Standard/Programm“ ausfüllen
- „Auditor im Anerkennungsverfahren“ anklicken und Angaben machen

■ **Weiter >** klicken

Weiter >

■ **Zusatzinformationen** eintragen

**Zusatz-
informationen
eintragen**

Hinweis: Die einzutragenden Zusatzinformationen unterscheiden sich je nach Stufe und /oder Produktionsart.

Standortnummer: 0121212121212 (2004);
 OS-ID: 4048473437509;
 Checkliste: Landwirtschaft/Erzeugung
 Auditart: Systemaudit
 Anzahl Plätze: 0
 Selbstmischer: Ja Nein

Weiter > Klicken

Weiter >

b) Bewertung der Anforderungen

**b) Bewertung der Anforderungen
Checkliste ausfüllen**

2. Allgemeine Anforderungen
 2.1. Allgemeine Systemanforderungen
 2.1.1 Betriebsdaten A B C D E KO Kriterium
 Kommentar
 2.1.2 Durchführung und Dokumentation der Eigenkontrolle * A B C D E KO Kriterium
 Kommentar (*)

- Mit (*) gekennzeichnete Kommentare sind Pflichtfelder
- Um alle Kriterien eines Blocks mit E zu bewerten, Häkchen bei E in Blocküberschrift setzen

Hinweis: Bei Auditierung mehrerer Standorte muss immer das jeweils schlechteste Ergebnis hinterlegt werden.

Weiter > Klicken

Weiter >

c) Ggf. Korrekturmaßnahmen eingeben

c) Ggf. Korrekturmaßnahmen eingeben

Nr.: 2.2.1 Audit-Datum von: 03.06.2014
 Anforderung: Teilnahme an Fortbildungsveranstaltungen
 Beschreibung der Abweichung: test
 Korrekturmaßnahmen: test
 Umsetzung der Korrekturmaßnahmen: test
 Behebungsfrist (*): 30.06.2014 QS-Bereich: Erzeugung Obst, Gemüse (QS und QS-GAP)

Behebungsfrist eintragen

- Mit (*) gekennzeichnete sind Pflichtfelder

Weiter > Klicken

Weiter >



Qualitätssicherung. Vom Landwirt bis zur Ladentheke.



2.5.3 Schritt 3: Speichern des Auditberichts

Berechnete Ergebnisse werden angezeigt

Anzahl Antworten A	<input type="text" value="9"/>			
Anzahl Antworten B	<input type="text" value="0"/>			
Anzahl Antworten C	<input type="text" value="0"/>			
Anzahl Antworten D	<input type="text" value="0"/>			
Anzahl Antworten E	<input type="text" value="50"/>			
Gewichtete Anzahl A	<input type="text" value="13"/>	Punktezahl A	<input type="text" value="1300"/>	
Gewichtete Anzahl B	<input type="text" value="0"/>	Punktezahl B	<input type="text" value="0"/>	
Gewichtete Anzahl C	<input type="text" value="0"/>	Punktezahl C	<input type="text" value="0"/>	
Gewichtete Anzahl D	<input type="text" value="0"/>	Punktezahl D	<input type="text" value="0"/>	
Gewichtete Anzahl E	<input type="text" value="62"/>			
Summe aller Punkte	<input type="text" value="1300"/>	Erreichbare Punkte	<input type="text" value="1300"/>	

3) Speichern des Auditberichts

Berechnete Ergebnisse

[Weiter >](#) klicken

[Weiter >](#)

Zusammenfassung des Auditberichts wird angezeigt

Standortnummer	<input type="text" value="276000001111199 (2001);"/>	Checkliste	<input type="text" value="Landwirtschaft/Erzeugung"/>
QS-ID	<input type="text" value="4048473376600;"/>	Auditart	<input type="text" value="Systemaudit"/>
Anzahl Antworten A	<input type="text" value="9"/>		
Anzahl Antworten B	<input type="text" value="0"/>		
Anzahl Antworten C	<input type="text" value="0"/>		
Anzahl Antworten D	<input type="text" value="0"/>		
Anzahl Antworten E	<input type="text" value="50"/>		
Gewichtete Anzahl A	<input type="text" value="13"/>	Punktezahl A	<input type="text" value="1300"/>
Gewichtete Anzahl B	<input type="text" value="0"/>	Punktezahl B	<input type="text" value="0"/>
Gewichtete Anzahl C	<input type="text" value="0"/>	Punktezahl C	<input type="text" value="0"/>
Gewichtete Anzahl D	<input type="text" value="0"/>	Punktezahl D	<input type="text" value="0"/>
Gewichtete Anzahl E	<input type="text" value="62"/>		
Summe aller Punkte	<input type="text" value="1300"/>	Erreichbare Punkte	<input type="text" value="1300"/>

Zusammenfassung

Auditbericht abschließen mit [Weiter >](#)

Abschließen mit
[Weiter >](#)

Vielen Dank für Ihre Eingabe. Der Bericht wurde gespeichert.

Auditbericht drucken mit

bei Bedarf drucken mit

Die Auditeingabe ist abgeschlossen.

2.6 Menüpunkt Mitteilungen

In konkreten Gefahrensituationen, z. B. während eines Krisenfalls, können Ihnen unmittelbar nach dem Einloggen in der QS-Datenbank gesperrte Systempartner im Menüpunkt „Stammdaten/Mitteilungen“ angezeigt werden (systemintern durch QS).

Mitteilungen



2.7 Menüpunkt Lieferberechtigung in der Vergangenheit

Hier können Sie den Status der Lieferberechtigung von QS-Betrieben für in der Vergangenheit liegende Daten, d.h. für den konkreten Tag der Lieferung, überprüfen.

Lieferberechtigungen in der Vergangenheit

- Stufe auswählen

Lieferberechtigung in der Vergangenheit

Stufe

Standortnummer



Stufe auswählen

- **Stufe Landwirtschaft/Erzeugung:** Suche nur mit vollständiger QS-ID oder Standortnummer möglich. Es können max. fünf QS-IDs oder Standortnummern gleichzeitig eingegeben werden (getrennt durch Kommas).
- **Andere Stufen:** Suche nach vollständiger QS-ID oder Standortnummer (max. 5 gleichzeitig) möglich. Weitere Filtermöglichkeiten sind Name, PLZ, Ort und Land. Eine Umkreissuche ist in Verbindung mit der PLZ möglich.

- Zu überprüfenden Zeitraum eingeben in den Feldern „lieferberechtigt von“ und „lieferberechtigt bis“.

Hinweis: Die rückwirkende Überprüfung der Lieferberechtigung ist nur bis zum 23. August 2015 möglich und für eine Zeispanne von max 14 Tagen möglich.

Zu überprüfenden Zeitraum eingeben

- Aktualisieren mit

Für die eingegebenen Zeiträume und Standorte wird angezeigt, an welche Daten eine Lieferberechtigung bestand bzw. nicht bestand.

Aktualisieren mit



Stufe

Standortnummer QS-ID

Lieferberechtigt von (*) Lieferberechtigt bis

Standorte

Standortnummer	Produktionsart	QS-ID	09.11.2018	10.11.2018	11.11.2018	12.11.2018
OGK123456789109	(4003) Obstanbau (Freiland) + Obstanbau (geschützt)	4953113176595	(4003) Obstanbau (Freiland) + Obstanbau (geschützt) Ananas Cashewnuss Brotfrucht, Jackfrucht Brombeere Birne Banane Avocado Aprikose Apfel Cherimoya, Rambutan	(4003) Obstanbau (Freiland) + Obstanbau (geschützt) gesperrt für Brombeere Ananas Cashewnuss Brotfrucht, Jackfrucht Brombeere Birne Banane Avocado Aprikose Apfel Cherimoya, Rambutan	(4003) Obstanbau (Freiland) + Obstanbau (geschützt) gesperrt für Brombeere Ananas Cashewnuss Brotfrucht, Jackfrucht Brombeere Birne Banane Avocado Aprikose Apfel Cherimoya, Rambutan	(4003) Obstanbau (Freiland) + Obstanbau (geschützt) gesperrt für Brombeere Ananas Cashewnuss Brotfrucht, Jackfrucht Brombeere Birne Banane Avocado Aprikose Apfel Cherimoya, Rambutan

Hinweis: Alles, was untertägig zu einem Verlust der Lieferberechtigung führt (z.B. manuell Sperre, Freigabe KO-Audit), wird als nicht lieferberechtigt ab dem Folgetag ausgegeben. Alles, was untertägig zu einer Lieferberechtigung führt (z.B. Freigabe Auditbericht, Aufhebung Sperre) wird als lieferberechtigt für den Tag ausgegeben.



3 Bündelzertifizierung (nur Futtermittelwirtschaft)

Hat ein Futtermittelunternehmen oder ein Unternehmensverbund mehrere Lager-, Transport- oder Handelsstandorte (Produktionsarten 76, 77 und 78), die zusammen mit dem Hauptstandort (Produktionsarten 70-72, 74, 76-79, 701, 702) auditiert werden sollen, kann eine Bündelzertifizierung durchgeführt werden. Eine Bündelzertifizierung kann nur durchgeführt werden, wenn der Hauptstandort mit auditiert wird (weitere Informationen zur Bündelzertifizierung finden Sie in den Leitfäden Zertifizierung und Futtermittelwirtschaft).

Bündelzertifizierung

- Alle für die Bündelzertifizierung relevanten **Standorte** auswählen (Hauptstandort, auditierte Standorte, nicht-auditierte Standorte)

<input checked="" type="checkbox"/>	Name	Standortnummer	Produktionsart	Letzter Auditor	A
<input checked="" type="checkbox"/>	Teststandort	F00000000	(77) Lagerung und Umschlag (Futtermittel)		
<input checked="" type="checkbox"/>	Teststandort	f00005028	(76) Handel (Futtermittel)		
<input checked="" type="checkbox"/>	Teststandort	F00005935	(77) Lagerung und Umschlag (Futtermittel)		
<input checked="" type="checkbox"/>	Teststandort	F00010056	(77) Lagerung und Umschlag (Futtermittel)		
<input checked="" type="checkbox"/>	Teststandort	F00010311	(77) Lagerung und Umschlag (Futtermittel)		

Standorte auswählen

- **Checkliste Futtermittelwirtschaft** wählen

Checklisten

	Name
	Futtermittelwirtschaft
	Futtermittelwirtschaft (SPOTAUDIT)

Checkliste Futtermittelwirtschaft

- In der Checkliste muss immer das jeweils schlechteste Ergebnis hinterlegt werden.

Beispiel: Anforderung 2.1.1 wurde bei allen Standorten mit A bewertet, nur bei einem Standort wurde der Punkt mit C bewertet. In der Checkliste muss dann ein C hinterlegt werden.

- Häkchen bei **Bündelzertifizierung** setzen

Audit-Datum von (*)	<input type="text" value="12.05.2014"/>	
Auditanfang (hh:mm) (*)	<input type="text"/>	
Prüfdauer (hh:mm)	<input type="text"/>	Kombinationsaudit
Auskunftperson (*)	<input type="text"/>	Norm/Standard/Programm
Bündelzertifizierung	<input checked="" type="checkbox"/>	

Häkchen Bündelzertifizierung setzen

- Im Feld **Bemerkungen** eintragen, welche der Standorte auditiert wurden, und den Hauptstandort kenntlich machen

Bemerkung

Hauptstandort: F00005504 (71)
Besuchte Standorte: F00005254 (78), F00005504 (77)

Bemerkungen