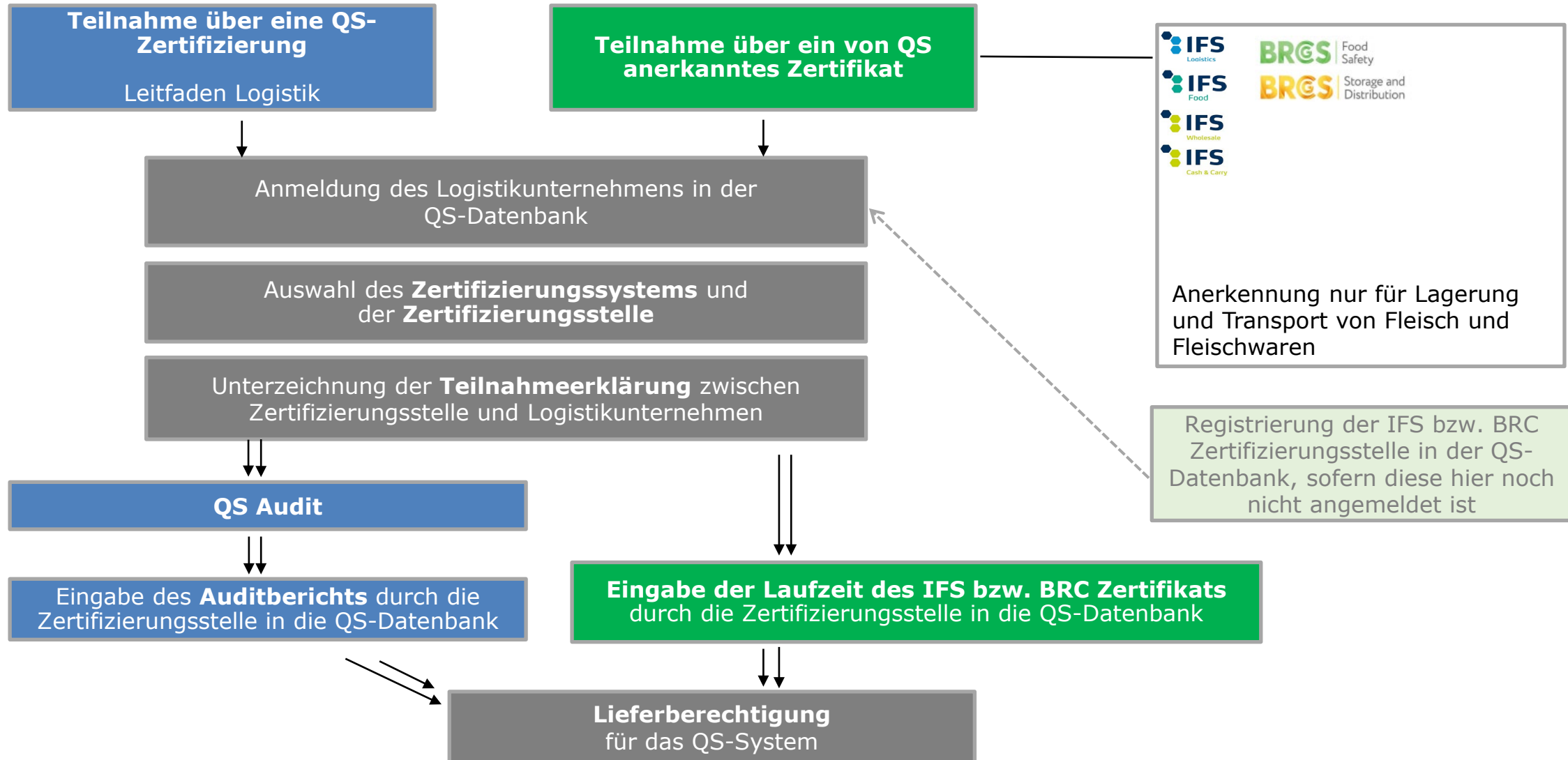




# Erläuterungen zur Teilnahme am QS-System Logistik Fleisch und Fleischwaren

# Möglichkeiten zur Teilnahme am QS-System



## Bitte beachten Sie:

- Der Geltungsbereich des QS-Leitfadens Logistik von Fleisch, Fleischwaren und Obst, Gemüse, Kartoffeln bezieht sich auf Unternehmen, die verpackte und unverpackte Lebensmittel, die unter kontrollierten Bedingungen gelagert werden müssen, an eigenen Standorten lagern oder transportiert werden, jedoch nicht Eigentümer der Ware sind. Außerdem deckt der Geltungsbereich folgende Prozesse ab: Vakuumieren, Kommissionieren (inkl. Transportverpackung für Endverbraucherprodukte), Umpalettieren, Stürzen (Stülpen), Frosten und Auftauen.
- Für Unternehmen, die über **ein von QS anerkanntes Zertifikat für den Bereich Logistik** teilnehmen bedeutet das:
  - QS-Ware darf ausschließlich transportiert, gelagert, vakuumiert, kommissioniert, umpalettiert, gestürzt, gefrostet und aufgetaut werden.
  - Der Handel mit QS-Ware bzw. die weitere Handhabung von QS-Ware ist nicht über die Anerkennung abgedeckt.
  - Unternehmen, die QS-Ware handeln oder weiteren Prozessen unterziehen, müssen sich nach dem QS-Leitfaden Fleischgroßhandel zertifizieren lassen.

# QS-Leitfaden – Abgrenzung Anforderungen



Kapitel	Bezeichnung	Lagerung	Transport	Erläuterungen
2.1	Allgemeine Systemanforderungen	X	X	
2.2	HACCP	X	X	
2.3	Gute Hygienepaxis	X	X	
2.4	Personalschulungen	X	X	
2.5	Entsorgungslogistik/ Retouren	X	X	
3.1	Prozessspezifische Anforderungen (Transport)		X	wenn anwendbar 2.1.10 Beauftragung von Logistikunternehmen: Nachweise müssen durch den Auftraggeber erbracht werden.
4.1	Prozessspezifische Anforderungen (Lagerung)	X		wenn anwendbar
4.2	Lager	X		wenn anwendbar
4.3	Kühlräume	X		wenn anwendbar
4.4	Tiefkühlräume	X		wenn anwendbar
4.6	Verpackung/Umlagerung	X		wenn anwendbar
4.7	Gefrieren und Auftauen	X		wenn anwendbar
5.1	Methodik und Prüfung der Rückverfolgbarkeit	X	X	5.1.2 Prüfung der Rückverfolgbarkeit: Für Transportunternehmen i.S.v. Zuordnung der Ladung beim Transport.

- Subunternehmer, die für einen QS-Systemteilnehmer im Unterauftrag Transporttätigkeiten von QS-Ware durchführen, müssen seit 01. Januar 2024 grundsätzlich am QS-System teilnehmen (entweder über eine QS-Zertifizierung oder eine Teilnahme über ein von QS anerkanntes Zertifikat)
- Für Subunternehmer des Transports, die über eine QS-Zertifizierung teilnehmen, gelten die relevanten Anforderungen des Transports (vergl. „Abgrenzung Anforderungen“)
- Der Subunternehmer erhält eine allgemeine Lieferberechtigung im QS-System.

- Eine QS-Teilnahme ist nicht erforderlich wenn:
  - Der jeweilige Transportdienstleister sporadisch mit maximal 12 Einzelaufträgen pro Kalenderjahr beauftragt wird.
  - In diesem Fall muss der Auftraggeber das Logistik-Subunternehmen im Rahmen der Beauftragung dazu verpflichten, die QS-Anforderungen (⇒ Leitfaden Logistik Fleisch, Fleischwaren und Obst, Gemüse, Kartoffeln → Kapitel 2.3, 3, 5) einzuhalten. Die Umsetzung der Anforderungen beim beauftragten Logistik-Subunternehmen ist anhand von Nachweisen sicherzustellen und stichprobenartig im Rahmen der Eigenkontrolle des Auftraggebers zu kontrollieren. Zudem muss das beauftragte Logistikunternehmen vom Auftraggeber dazu verpflichtet werden, im Einzelfall Kontrollen durch die Zertifizierungsstelle des Auftraggebers und/oder durch QS zu ermöglichen.
  - Personaldienstleistungen eines Subunternehmers in Anspruch genommen werden, i.S.v. Fahrern (ggf. mit Zugmaschinen) aber mit Aufliegern des QS-Systemteilnehmers
- Auch für Systempartner via Teilnahme über ein anerkanntes Zertifikat (IFS, BRC) gelten die Regelungen zur sporadischen Beauftragung und zu Personaldienstleistungen

# Anmeldung in der QS-Datenbank



- Unter <https://www.q-s.de/softwareplattform> können Sie sich im QS-System anmelden.
- Klicken Sie auf den Button „Neuanmeldung“, um mit der Anmeldung zu beginnen.
- Auf der sich öffnenden Seite finden Sie erste Informationen zum Ablauf der Neuanmeldung.
- Das folgende Menü führt Sie in acht Schritten durch die Neuanmeldung in der QS-Datenbank.
- Wir empfehlen die Bedingungen für eine QS-Systemteilnahme vorab mit der Zertifizierungsstelle zu klären.



[Startseite](#) [Datenbanken](#) [Support](#) [FAQ](#) [Video-Tutorials](#)



Bitte beachten Sie, dass der Browser Internet Explorer, der seit einigen Jahren von Microsoft nicht mehr unterstützt wird, nicht mehr in allen Funktionen mit der Datenbank kompatibel ist. Ändern Sie Ihren Browser z.B. auf Google Chrome, Firefox, Microsoft Edge, Opera oder Safari.

Neu bei QS

Neuanmeldung

Neu bei QM-Milch

Neuanmeldung

Anmelden

Kennung

Passwort

Anmelden

Passwort vergessen?

[Video: Passwort vergessen](#)

[Sicherer Umgang mit Passwörtern - Schritt-für-Schritt erklärt \(BSI\)](#)

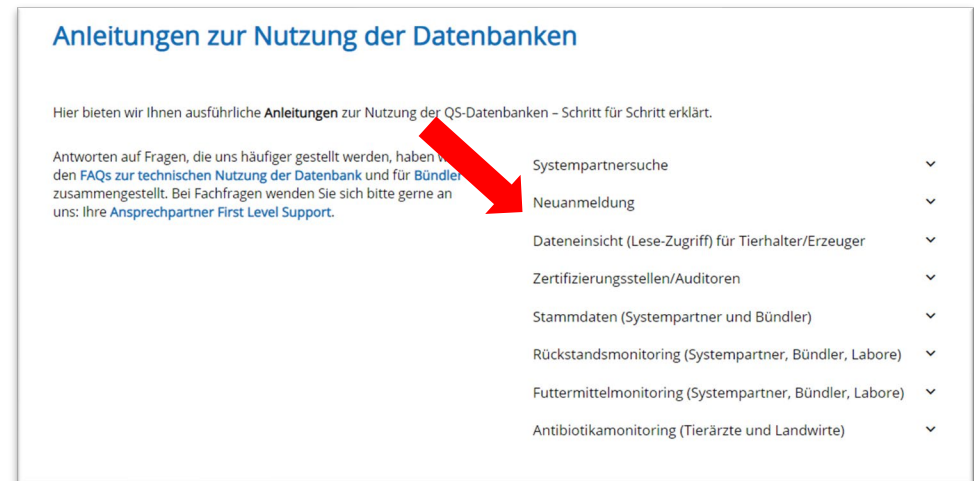
Lieferberechtigung prüfen

Systempartnersuche

# Anmeldung in der QS-Datenbank



- Nachdem Sie die Informationen zur Neuanmeldung gelesen und die Datenschutzbestimmung akzeptiert haben, klicken Sie auf „weiter“, um die eigentliche Neuanmeldung zu beginnen.
- Im ersten Schritt werden Sie gebeten, die Stufe auszuwählen, auf der Sie Systempartner werden möchten: Wählen Sie die Stufe „19, Fleischgroßhandel“ aus und klicken Sie auf „weiter“.
- In den folgenden Schritten 2 bis 8 werden Sie gebeten, weitere Informationen zu hinterlegen.
- Eine detaillierte Beschreibung zur Neuanmeldung finden Sie auf unserer Internetseite unter [Support](#).





# Anmeldung in der QS-Datenbank



## Teilnahme auf Basis einer QS-Zertifizierung (Leitfaden Logistik)

- Wenn Sie über eine QS-Logistik-Zertifizierung teilnehmen möchten, wählen Sie bitte im Zwischenschritt zwischen Schritt 5 und 6 das Zertifizierungssystem „QS“ aus:

The image shows a web form with a label 'Zertifizierungssystem' and a dropdown menu. The dropdown menu is open, showing 'QS' as the selected option. There is a blue square button to the right of the dropdown.

- WICHTIG: Wählen Sie anschließend bei Eingabe der Standortdaten (Schritt 6) die **Produktionsart „87 - Logistik von Fleisch und Fleischwaren“** aus!
- Wählen Sie außerdem die Zertifizierungsstelle aus, die das Logistikaudit durchführen soll. Eine Liste der zurzeit von QS zugelassenen Zertifizierungsstellen finden Sie [hier](#).
- Bei Neuanmeldungen empfehlen wir die Bedingungen für eine Systemteilnahme vorab mit der Zertifizierungsstelle zu klären.
- Nach Abschluss der Neuanmeldung wird eine automatische E-Mail mit Ihren Zugangsdaten (QS-ID und Passwort) an die E-Mail-Adresse des gesetzlichen Vertreters geschickt.
- Mit diesen Zugangsdaten (QS-ID = Benutzername) können Sie sich fortan in der Datenbank anmelden.

*Hinweis: unterhalb der Karte finden Sie eine Auflistung aller Zertifizierungsstellen; wählen Sie die Zertifizierungsstelle aus, die eine Zulassung für die Stufe Fleischgroßhandel hat.*

# Lieferberechtigung für das QS-System



## Teilnahme auf Basis einer QS-Zertifizierung (Leitfaden Logistik)

- Die von Ihnen gewählte Zertifizierungsstelle wird automatisch über Ihre Anmeldung informiert. Sie können jedoch auch selber Kontakt mit der Zertifizierungsstelle aufnehmen, um den Termin für das Audit zu vereinbaren.
- Sie erhalten von Ihrer Zertifizierungsstelle eine vertragliche Vereinbarung (Teilnahmeerklärung), die Sie unterzeichnen und an die Zertifizierungsstelle zurücksenden.
- Nachdem das Audit stattgefunden hat, gibt die Zertifizierungsstelle den Prüfbericht (Auditbericht) in die QS-Datenbank ein.
- Sobald der Auditbericht durch die Zertifizierungsstelle freigegeben wurde, erhält Ihr Unternehmen die Lieferberechtigung für das QS-System.
- Nach Erhalt der Lieferberechtigung erscheint Ihr Unternehmen in der Systempartnersuche als lieferberechtigter Systempartner.
- Über die Lieferberechtigung erhält auch Ihre Zertifizierungsstelle automatisch eine Rückmeldung. Diese kann Ihrem Unternehmen schließlich das QS-Zertifikat ausstellen.

The screenshot shows the QS-Datenbank login interface. At the top, there are flags for Germany and Austria, and navigation links for Startseite, Datenbanken, Support, FAQ, and Video-Tutorials. The main header features the QS logo and the text 'QS-Datenbank' with a subline 'Mit zuverlässigem Datenmanagement die Qualitätsicherung tatkräftig unterstützen'. Below this, a warning message states: 'Bitte beachten Sie, dass der Browser Internet Explorer, der seit einigen Jahren von Microsoft nicht mehr unterstützt wird, nicht mehr in allen Funktionen mit der Datenbank kompatibel ist. Ändern Sie Ihren Browser z.B. auf Google Chrome, Firefox, Microsoft Edge, Opera oder Safari.' The login area is divided into three columns: 'Neu bei QS' with a 'Neuanmeldung' button; 'Neu bei QM-Milch' with a 'Neuanmeldung' button; and 'Anmelden' with fields for 'Kennung' and 'Passwort', an 'Anmelden' button, and a 'Passwort vergessen?' link. To the right of the 'Anmelden' section is a 'Lieferberechtigung prüfen' section with a 'Systempartnersuche' button. A large red arrow points from the bottom right towards the 'Systempartnersuche' button.

# Anmeldung in der QS-Datenbank




## Teilnahme **auf Basis einer IFS bzw. BRC Zertifizierung**

- Wenn Sie auf Basis Ihres IFS Zertifikats bzw. BRC-Zertifikats teilnehmen möchten, wählen Sie bitte das entsprechende Zertifizierungssystem aus (im Zwischenschritt zwischen den Schritten 5 und 6). Anschließend geben Sie die Registrierungsnummer Ihres Zertifikats ein.
- Wählen Sie in Schritt 6 die Zertifizierungsstelle aus, die die IFS/BRC Zertifizierung durchgeführt hat.
- Insofern die Zertifizierungsstelle noch nicht in der QS-Datenbank registriert ist, muss diese zuerst mit QS in Kontakt treten.
- Nach Abschluss der Neuanmeldung wird eine automatische E-Mail mit Ihren Zugangsdaten (QS-ID und Passwort) an die E-Mail-Adresse des gesetzlichen Vertreters geschickt.
- Mit diesen Zugangsdaten (QS-ID = User-ID) können Sie sich fortan in der Datenbank anmelden.

Neuanmeldung: Zwischenschritt - Auswahl des Zertifizierungssystem

< Zurück Weiter mit: Standortdaten eingeben

Zertifizierungssystem QS 

### Zertifizierungssysteme

Name
> BRC Global Standard for Food Safety
> BRC Storage
> GRMS
> IFS Food
> IFS Logistics
> IFS Wholesale
> QS

# Lieferberechtigung für das QS-System



## Teilnahme **auf Basis einer IFS bzw. BRC Zertifizierung**

- Die von Ihnen gewählte Zertifizierungsstelle wird automatisch über Ihre Anmeldung informiert. Sie können jedoch auch selber Kontakt mit der Zertifizierungsstelle aufnehmen.
- Sie erhalten von Ihrer Zertifizierungsstelle eine vertragliche Vereinbarung (Teilnahmeerklärung), die Sie unterzeichnen und an die Zertifizierungsstelle zurücksenden.
- Sobald die Zertifizierungsstelle die aktuell gültige Laufzeit des IFS bzw. BRC Zertifikats in die QS-Datenbank eingegeben hat, erhält Ihr Unternehmen die Lieferberechtigung für das QS-System.
- Nach Erhalt der Lieferberechtigung erscheint Ihr Unternehmen in der Systempartnersuche als lieferberechtigter Systempartner.

Startseite Datenbanken Support FAQ Video-Tutorials

**QS-Datenbank**  
Mit zuverlässigem Datenmanagement  
die Qualitätssicherung tatkräftig unterstützen

Bitte beachten Sie, dass der Browser Internet Explorer, der seit einigen Jahren von Microsoft nicht mehr unterstützt wird, nicht mehr in allen Funktionen mit der Datenbank kompatibel ist. Ändern Sie Ihren Browser z.B. auf Google Chrome, Firefox, Microsoft Edge, Opera oder Safari.

**Anmelden**

Kennung  
Passwort  
Anmelden  
Passwort vergessen?

Video: Passwort vergessen  
Sicherer Umgang mit Passwörtern - Schritt-für-Schritt erklärt (BSI)

**Lieferberechtigung prüfen**  
Systempartnersuche

Haben Sie Fragen zu den  
einzelnen Schritten,  
wenden Sie sich gerne an  
uns!

# Kontakt



**Lisa Jödike-Berzau**

T. +49 228 35068 -185

E. [lisa.joedike-berzau@q-s.de](mailto:lisa.joedike-berzau@q-s.de)



**Oliver Poschwatta**

T. +49 228 35068 -186

E. [oliver.poschwatta@q-s.de](mailto:oliver.poschwatta@q-s.de)

**q-s.de**